

# Patiënteninformatie







## Blaasinstillatie

## Voorwoord

Je hebt met je behandelend arts afgesproken dat er een blaasinstillatie (blaasspoeling) wordt uitgevoerd.

Als aanvulling op de uitleg die je reeds kreeg van je uroloog biedt deze informatiebrochure je bijkomende informatie.

Bij vragen kan je steeds terecht op de volgende telefoonnummers:

Polikliniek Heelkunde:	 03 491 27 20
Verpleegafdeling	 03 491 24 35
Spoedgevallen	 03 491 29 00
Behandelende arts-specialist	 na afspraak

## 1. Wat is een blaasinstillatie (blaasspoeling)?

- Bij een blaasspoeling wordt via een éénmalige sondage een vloeibaar product (medicatie) in je blaas ingebracht.
- Deze medicatie dien je dan enige tijd op te houden alvorens uit te plassen.
- De behandeling gebeurt poliklinisch en nadien kan je onmiddellijk weer naar huis.
- De blaasspoelingen worden gespreid over verschillende weken of maanden. Er bestaan hiervoor variërende schema's welke je uroloog voor je individueel zal opmaken.

## 2. Waarom een blaasinstillatie (blaasspoeling)?

- Blaasspoelingen worden gegeven ter behandeling van hardnekige blaasontstekingen, bij blaaspijnen of -klachten op basis van inflammatie (irritatie) van het blaasslijmvlies, als nabehandeling van blaaskanker.
- Je uroloog bespreekt met je welke en hoeveel blaasspoelingen je zal krijgen.

## 3. Inschrijving aan de onthaalbalie

- Je meldt je aan bij de onthaalbalie in de centrale inkomhal met je identiteitskaart.
- De onthaalbediende schrijft je in als patiënt en verwijst je verder door naar de wachtzaal van de uroloog in de polikliniek.

## 4. Voorbereiding op het onderzoek

- Er is geen specifieke voorbereiding nodig en je hoeft niet nuchter te zijn.
- Best kom je wel met een lege blaas.
- Ben je ziek, griepig of heb je bijwerkingen van je laatste spoeling, dan overleg je dit best eerst met je uroloog. Afhankelijk van je klachten kan het zijn dat de blaasspoeling niet kan doorgaan.

## 5. Verloop van het onderzoek

- De verpleegkundige of de arts vraagt je je onderlichaam te ontbloten in de kleedkamer.


- Indien je blaas niet leeg is zal er gevraagd worden om op het toilet eerst volledig leeg te plassen.
- Vervolgens mag je plaatsnemen op de onderzoekstafel in rugligging met je benen in de beensteunen.
- De verpleegkundige zal de penis of de vagina desinfecteren met een vloeistof en een verdovende gel inbrengen.
- Daarna wordt er een fijne sonde geplaatst.
- Dit is niet pijnlijk, maar eerder vervelend.
- Via deze sonde wordt het product in de blaas gebracht.
- De sonde wordt verwijderd.
- Het product dient ongeveer 1 uur ter plaatse te blijven.
- De uroloog zal met je de verdere opvolging afspreken.

## 6. Aandachtspunten na het onderzoek.

- Je plast het product thuis gewoon uit.
- Let bij het plassen goed op dat het product je huid zo min mogelijk raakt, ga daarom zitten bij het plassen.
- Spoel het toilet twee keer door, zo mogelijk met het deksel dicht.
- Na het plassen, was je je schaamstreek en handen met water en zeep.
- Bij geslachtsgemeenschap op de dag van de spoeling gebruik je best een condoom.
- Soms kan het zijn dat je de dag van de spoeling vaker zal moeten plassen of een branderig gevoel hebt bij het plassen. De dag nadien moeten deze klachten grotendeels verdwenen zijn.
- Bij aanhoudende klachten of bij hoge koorts neem je best contact op met je uroloog.

## 7. Wat te doen in geval van verhindering?

Als je door ziekte of om andere reden verhinderd bent je afspraak na te komen, neem dan minstens 24 uur vooraf, contact op met de polikliniek tussen 9 uur en 17 uur, op het telefoonnummer

 03 491 27 20.

Je kan dan wellicht een nieuwe afspraak maken en in jouw plaats kan een andere patiënt geholpen worden.

Als je na het lezen van deze infobrochure nog vragen hebt in verband met dit onderzoek, aarzel niet ze te stellen aan je behandelende arts of verpleegkundige.

# Notities

A series of 20 horizontal dotted lines for writing notes.

# Notities

A series of 20 horizontal dotted lines for writing notes.

© 2020 HeiligHartziekenhuis

HeiligHartziekenhuis | Mechelsestraat 24, 2500 Lier | [www.heilighartlier.be](http://www.heilighartlier.be)  
T: 03/491 23 45 | Afspraken 03/491 27 20 - 03/491 27 41